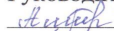
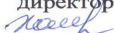



Филиал муниципального бюджетного общеобразовательного учреждения «Большенуркеевская средняя общеобразовательная школа»
Сармановского муниципального района Республики Татарстан - «Карашай-Сакловская основная общеобразовательная школа»

«Рассмотрено»
Руководитель ШМО
 / Ашрафзянова Г.А./

Протокол № 1 от
« 21 » августа 2023 г.

«Согласовано»
Заместитель
директора по УВР
 / Хайруллина Л.Н. /
Протокол № 1 от
« 22 » августа 2023 г.

«Утверждено»
Директор МБОУ
«Большенуркеевская СОШ»
 / Шайхеразиева Л.Н. /
Приказ № 75 от
« 23 » августа 2023 г.

Рабочая программа
по музыке для 7 класса
Составитель: учитель музыки и ИЗО
Шайгарданова Зилия Хамитовна

Принято на заседании
педагогического совета
протокол № 2 от
« 23 » августа 2023 г.

2023 – 2024 учебный год

Пояснительная записка

Рабочая программа учебного предмета «Музыка» для 7 класса в соответствии с требованиями ФГОС ООО, примерной программой ООО по музыке, на основе авторского УМК Сергеевой Г.П., Критской Е.Д. «Музыка.5-7 классы» издательства «Просвещение», 2010 г.

Нормативно-методическое обеспечение:

- Закон «Об образовании в Российской Федерации» от 29.12. 2012.
- Федеральный государственный образовательный стандарт основного общего образования утвержденного приказом Минобрнауки России от 6 го октября 2009 г., №373 (зарегистрирован в Минюсте России 22 декабря 2009 г. №17785); Приказа Минобрнауки № 1576 от 31.12.15 г. «О внесении изменений в федеральный государственный образовательный стандарт основного общего образования» (зарегистрирован в Минюсте России 2 февраля 2016 г., регистрационный номер 40936);
- учебный план филиала муниципального бюджетного общеобразовательного учреждения «Большенуркеевская средняя общеобразовательная школа» Сармановского муниципального района Республики Татарстан - «Карашай-Сакловская основная общеобразовательная школа», утвержденного приказом № 75 от 23.08.2023 г

Данная рабочая программа рассчитана на 34 часов.

Уровень изучения предмета - базовый.

Описание места учебного предмета «Музыка» в учебном плане.

Рабочая программа учебного предмета «Музыка» для 7 класса составлена в соответствии с количеством часов, указанным в базисном учебном плане филиала муниципального бюджетного общеобразовательного учреждения «Большенуркеевская средняя общеобразовательная школа» Сармановского муниципального района Республики Татарстан - «Карашай-Сакловская основная общеобразовательная школа», утвержденного приказом № 75 от 23.08.2023 г. Предмет изучается в 7 классе в объеме 1 часа в неделю (34 час).

Примечание: На основе приказа № 75 от 23 августа 2023 года о выполнении учебных программ, если уроки совпадают с праздниками, будут использованы часы, выделенные на повторение или объединены планируемые уроки по данной теме..

В программе «Музыка» 5-7 кл. авторов Е.Д. Критская, Г.П. Сергеева нашли отражение изменившиеся социокультурные условия деятельности современных образовательных учреждений, потребности педагогов- музыкантов в обновлении содержания и новые технологии общего музыкального образования.

В большой степени программа ориентирована на реализацию компенсаторной функции искусства: восстановление эмоционально-энергетического тонуса подростков, снятие нервно - психических перегрузок учащихся.

Главной темой программы 7 класса является тема «Классика и современность». Предметом рассмотрения в 7 классе являются вечные темы классической музыки и их претворение в произведениях различных жанров; художественные направления, стили и жанры классической и современной музыки; особенности музыкальной драматургии и развития музыкальных образов в произведениях крупных жанров – опере, балете, мюзикле, рок-опере, симфонии, инструментальном концерте, сюите и др. В сферу изучения входят также жанровые и стилистические особенности музыкального языка, единство содержания и формы музыкальных произведений. Особое внимание уделяется изучению стиля, который рассматривается как отражение мироощущения композитора, как отражение музыкального творчества и исполнения, присущего разным эпохам.

Содержание раскрывается в учебных темах каждого полугодия: тема первого полугодия - «Особенности драматургии сценической музыки»; тема второго полугодия - «Особенности драматургии камерной и симфонической музыки».

В центре данной учебной программы стоит воссоздание в искусстве образа человека – музыкальная драматургия, которая нацеливает уч-ся на образы в разных видах искусства. Широкое культурное пространство (зрительный и литературный ряд); Формирование основ музыкальной культуры через эмоциональное, активное восприятие музыки.

Приоритетом данной программы является образно-ассоциативная связь музыки с другими видами искусства и для достижения этой цели используются поставленные (ранее) задачи. Основными методическими принципами программы являются:

- Принцип увлечённости;
- Принцип триединства деятельности композитора – исполнителя – слушателя;
- Принцип «тождества и контраста», сходства и различия;
- Принцип интонационности;
- Принцип диалога культур.

Цели и задачи курса

- **Цель** программы – развитие музыкальной культуры школьников как неотъемлемой части духовной культуры.
- **Задачи:** - развитие музыкальности; музыкального слуха, певческого голоса, музыкальной памяти, способности к сопереживанию; образного и ассоциативного мышления, творческого воображения;
- - освоение музыки и знаний о музыке, ее интонационно-образной природе, жанровом и стилевом многообразии, особенностях музыкального языка; музыкальном фольклоре, классическом наследии и современном творчестве

отечественных и зарубежных композиторов; о воздействии музыки на человека; о ее взаимосвязи с другими видами искусства и жизнью;

- - овладение практическими умениями и навыками в различных видах музыкально-творческой деятельности: слушании музыки, пении (в том числе с ориентацией на нотную запись), инструментальном музицировании, музыкально-пластическом движении, импровизации, драматизации исполняемых произведений;
- - воспитание эмоционально-ценностного отношения к музыке; устойчивого интереса к музыке, музыкальному искусству своего народа и других народов мира; музыкального вкуса учащихся; потребности к самостоятельному общению с высокохудожественной музыкой и музыкальному самообразованию; слушательской и исполнительской культуры учащихся.

Планируемые результаты изучения предмета

Название раздела	Предметные результаты		Метапредметные результаты	Личностные результаты
	Ученик научится	Ученик получит возможность научиться		
Особенности драматургии сценической музыки	<ul style="list-style-type: none"> • раскрывать образное содержание музыкальных произведений разных форм, жанров и стилей; определять средства музыкальной выразительности, приёмы взаимодействия и развития музыкальных образов, особенности (типы) музыкальной драматургии, высказывать суждение об основной идее и форме её воплощения; • понимать специфику и 	<ul style="list-style-type: none"> • заниматься музыкально-эстетическим самообразованием при организации культурного досуга, составлении домашней фонотеки, видеотеки, библиотеки и пр.; посещения концертов, театров и др.; • воплощать различные творческие замыслы в 	<p>Метапредметные результаты характеризуют уровень сформированности универсальных учебных действий, проявляющихся в познавательной и практической деятельности учащихся:</p> <ul style="list-style-type: none"> - умение самостоятельно ставить новые учебные задачи на основе развития 	<p>Личностные результаты отражаются в индивидуальных качественных свойствах учащихся, которые они должны приобрести в процессе освоения учебного предмета «Музыка»:</p> <ul style="list-style-type: none"> - чувство гордости за свою Родину, российский народ и историю России,

<p>Особенности драматургии камерной и симфонической музыки</p>	<p>особенности музыкального языка, закономерности музыкального искусства, творчески интерпретировать содержание музыкального произведения в пении, музыкально-ритмическом движении, пластическом интонировании, поэтическом слове, изобразительной деятельности;</p> <ul style="list-style-type: none"> • осуществлять на основе полученных знаний о музыкальном образе и музыкальной драматургии исследовательскую деятельность художественно-эстетической направленности для участия в выполнении творческих проектов, в том числе связанных с практическим музицированием. • ориентироваться в исторически сложившихся музыкальных традициях и поликультурной картине современного музыкального мира, разбираться в текущих событиях художественной жизни в отечественной культуре и за рубежом, владеть специальной терминологией, 	<p>многообразной художественной деятельности, проявлять инициативу в организации и проведении концертов, театральных спектаклей, выставок и конкурсов, фестивалей и др.</p> <ul style="list-style-type: none"> • высказывать лично-оценочные суждения о роли и месте музыки в жизни, о нравственных ценностях и эстетических идеалах, воплощённых в шедеврах музыкального искусства прошлого и современности, обосновывать свои предпочтения в ситуации выбора; • структурировать и систематизировать на основе эстетического 	<ul style="list-style-type: none"> - познавательных мотивов и интересов; умение самостоятельно планировать пути достижения целей, осознанно выбирать наиболее эффективные способы решения учебных и познавательных задач; - умение анализировать собственную учебную деятельность, адекватно оценивать правильность или ошибочность выполнения учебной задачи и собственные возможности ее решения, вносить необходимые коррективы для достижения запланированных результатов; - владение основами самоконтроля, самооценки, принятия решений и 	<p>осознание своей этнической и национальной принадлежности; знание культуры своего народа, своего края, основ культурного наследия народов России и человечества; усвоение традиционных ценностей многонационального российского общества;</p> <ul style="list-style-type: none"> - целостный, социально ориентированный взгляд на мир в его органичном единстве и разнообразии природы, народов, культур и религий; - ответственное отношение к учению, готовность и способность к саморазвитию и самообразованию на основе
--	--	---	--	---

	<p>называть имена выдающихся отечественных и зарубежных композиторов и крупнейшие музыкальные центры мирового значения (театры оперы и балета, концертные залы, музеи);</p> <ul style="list-style-type: none"> • определять стилевое своеобразие классической, народной, религиозной, современной музыки, понимать стилевые особенности музыкального искусства разных эпох (русская и зарубежная музыка от эпохи Средневековья до рубежа XIX—XX вв., отечественное и зарубежное музыкальное искусство XX в.); • применять информационно-коммуникационные технологии для расширения опыта творческой деятельности и углублённого понимания образного содержания и формы музыкальных произведений в процессе музицирования на электронных музыкальных инструментах и поиска информации в музыкально-образовательном пространстве Интернета. 	<p>восприятия музыки и окружающей действительности изученный материал и разнообразную информацию, полученную из других источников.</p>	<p>осуществления осознанного выбора в учебной и познавательной деятельности;</p> <ul style="list-style-type: none"> - умение определять понятия, обобщать, устанавливать аналогии, классифицировать, самостоятельно выбирать основания и критерии для классификации; - умение устанавливать причинно-следственные связи; размышлять, рассуждать и делать выводы; - смысловое чтение текстов различных стилей и жанров; - умение создавать, применять и преобразовывать знаки и символы модели и схемы для решения учебных и познавательных задач; 	<p>мотивации к обучению и познанию;</p> <ul style="list-style-type: none"> - уважительное отношение к иному мнению, истории и культуре других народов; готовность и способность вести диалог с другими людьми и достигать в нем взаимопонимания; этические чувства доброжелательности и эмоционально-нравственной отзывчивости, понимание чувств других людей и сопереживание им; - компетентность в решении проблем на основе личностного выбора, осознанное и ответственное отношение к собственным поступкам; - коммуникативная компетентность в
--	---	--	---	--

			<ul style="list-style-type: none"> - умение организовывать учебное сотрудничество и совместную деятельность с учителем и сверстниками: определять цели, распределять функции и роли участников, например в художественном проекте, взаимодействовать и работать в группе; - формирование и развитие компетентности в области использования информационно-коммуникационных технологий; стремление к самостоятельному общению с искусством и художественному самообразованию. 	<ul style="list-style-type: none"> общении и сотрудничестве со сверстниками, старшими и младшими в образовательной, общественно полезной, учебно-исследовательской, творческой и других видах деятельности; - участие в общественной жизни школы в пределах возрастных компетенций с учетом региональных и этнокультурных особенностей; - признание ценности жизни во всех ее проявлениях и необходимости ответственного, бережного отношения к окружающей среде; - принятие ценности семейной жизни,
--	--	--	---	---

				<p>уважительное и заботливое отношение к членам своей семьи; - эстетические потребности, ценности и чувства, эстетическое сознание как результат освоения художественного наследия народов России и мира, творческой деятельности музыкально- эстетического характера.</p>
--	--	--	--	--

№	Тема раздела	Содержание	Модуль «Школьный урок»	Кол-во часов
1	Особенности драматургии сценической музыки	<p>Классика и современность</p> <p>В музыкальном театре. Опера.</p> <p>В музыкальном театре. Опера М. Глинки «Иван Сусанин»</p> <p>В музыкальном театре. Опера А. Бородина «Князь Игорь»</p> <p>В музыкальном театре. Опера А. Бородина «Князь Игорь»</p> <p>В музыкальном театре. Балет</p> <p>В музыкальном театре. Балет. Б.И. Тищенко. Балет «Ярославна»</p> <p>Балет. Б.И. Тищенко. Балет «Ярославна»</p> <p>Всемирно известные театры оперы и балета.</p> <p>В музыкальном театре. «Мой народ – американцы».</p> <p>В музыкальном театре. Первая американская национальная опера «Порги и Бесс».</p> <p>Опера «Кармен» Ж. Бизе. Образ Кармен.</p> <p>Опера «Кармен» Ж. Бизе. Образы Хозе и Эскамильо.</p> <p>Р. Щедрин. Балет «Кармен-сюита»</p> <p>Сюжеты и образы духовной музыки.</p> <p>Рок-опера «Иисус Христос – суперзвезда» Э. Уэббер.</p> <p>Музыка Д. Б. Кабалевского к драматическому спектаклю «Ромео и Джульетта»</p> <p>«Ревизская сказка» «Гоголь-сюита» А. Шнитке.</p>	<p>Привлечение внимания обучающихся к ценностному аспекту изучаемых на уроках явлений, организация их работы с получаемой на уроке социально значимой информацией – инициирование ее обсуждения, высказывания обучающимися своего мнения по ее поводу, выработки своего к ней отношения</p>	17
2	Особенности драматургии камерной и симфонической музыки	<p>Музыкальная драматургия – развитие музыки.</p> <p>Два направления музыкальной культуры. Духовная музыка. Светская музыка.</p> <p>Камерная инструментальная музыка. Этюд. Ф. Шопен. Ф. Лист.</p> <p>Транскрипция. Ф. Лист.</p> <p>Циклические формы инструментальной музыки. «Кончерто грассо» А. Шнитке. «Сюита в старинном стиле»</p> <p>Соната. «Патетическая» соната Л. Бетховена.</p> <p>Соната № 11 В. Моцарта. Соната № 2 С. Прокофьева. Симфония. Симфонии И. Гайдна, В. Моцарта.</p> <p>Симфонии С. Прокофьева, Л. Бетховена. Симфонии Ф. Шуберта, В. Калинникова</p> <p>Симфонии П. Чайковского, Д. Шостаковича. Симфоническая картина «Празднества» К. Дебюсси.</p> <p>Инструментальный концерт. Концерт для скрипки с оркестром А. Хачатуряна.</p> <p>Дж.Гершвин «Рапсодия в стиле блюз</p> <p>Музыка народов мира.</p> <p>Популярные хиты из мюзиклов и рок-опер.</p> <p>«Пусть музыка звучит!» Итоговый урок.</p>	<p>Включение в урок игровых процедур, которые помогают поддержать мотивацию обучающихся к получению знаний, налаживанию позитивных межличностных отношений в классе, помогают установлению доброжелательной атмосферы во время урока</p>	17

Тема 1 полугодия: « Особенности драматургии сценической музыки » 17 часов.

Музыка как искусство процессуальное – интонационно-временное, для того чтобы быть воспринятой. Требует тех или иных точек опоры. В так называемой чистой музыке (камерной, симфонической (они даются в виде соотношения музыкально-тематического материала. А в сценических произведениях (опере, балете и др.) намечаются последовательным развёртыванием сюжета, слов (поэтических идей).

Первое полугодие посвящено выявлению музыкальной драматургии сценической музыки. Вниманию учащихся предлагаются оперы «Иван Сусанин» М.И.Глинки, «Князь Игорь» А.П.Бородина в сопоставлении с современным прочтением «Слова о полку Игореве» в балете Б.И.Тищенко; «Порги и Бесс» Дж.Гершвина, «Кармен» Ж.Бизе в сопоставлении с современной трактовкой музыки в балете «Кармен-сюита» Р.К.Щедрина, а также рок-опера «Иисус Христос – суперзвезда» Э.-Л.Уэббера и музыка к драматическим спектаклям.

Каждое из предлагаемых произведений является новацией в музыкальном искусстве своего времени. Учащиеся должны понять, что эта музыка, к которой надо идти, в отличие от так называемой массовой культуры, которая окружает нас сегодня и которая сама идёт к нам.

Урок 1. Классика и современность. (1ч) *Значение слова «классика». Понятие «классическая музыка», классика жанра, стиль. Разновидности стилей. Интерпретация и обработка классической музыки прошлого. Классика это тот опыт, который донесли до нас великие мыслители-художники прошлого. Произведения искусства всегда передают отношение автора к жизни.*

Вводный урок. Актуализировать жизненно-музыкальный опыт учащихся; помочь им осознать, что встреча с выдающимися музыкальными произведениями является прикосновением к духовному опыту поколений. Понятия: «классика», «жанр», «классика жанра», «стиль» (эпохи, национальный, индивидуальный).

Урок 2-3. В музыкальном театре. Опера. Опера «Иван Сусанин- новая эпоха в русской музыке. Судьба человеческая – судьба народная. Родина моя! Русская земля .(2ч)

Расширение и углубление знаний учащихся об оперном спектакле, понимание его драматургии на основе взаимозависимости и взаимодействия явлений и событий, переданных интонационным языком музыки. Формы музыкальной драматургии в опере. Синтез искусств в опере. Глинка – первый русский композитор мирового значения, симфонически-образный тип музыки, идейность оперы: народ – единая великая личность, сплочённая одним чувством, одной волей.

Урок 4-5. «Опера «Князь Игорь». Русская эпическая опера. Ария Князя Игоря. Портрет половцев. Плач Ярославны». (2ч)

Обобщение представлений учащихся о жанре эпической оперы, усвоение принципов драматургического развития на основе знакомства с музыкальными характеристиками её героев (сольными и хоровыми). Продолжать знакомить учащихся с героическими образами русской истории.

Урок 6-7. «В музыкальном театре. Балет. Балет Б.И.Тищенко «Ярославна». Вступление. Стон Русской земли. Первая битва с половцами. Плач Ярославны. Молитва. (2ч)

Актуализировать знания учащихся о балете на знакомом им музыкальном материале, раскрыть особенности драматургического развития образов на основе контраста, сопоставления. Формы музыкальной драматургии в балете: классические и характерные танцы, действенные эпизоды, хореографические ансамбли. Основа драматургического развития в балете - идея поиска ответов на вечные вопросы жизни. Значение синтеза различных искусств в балете.

Современное прочтение произведения древнерусской литературы «Слово о полку Игореве» в жанре балета; анализ основных образов балета Б.Тищенко «Ярославна»; сравнение образных сфер балета с образами оперы А.Бородина «Князь Игорь».

Урок 8. РНиЭО Героические образы народов, населяющих регион (1ч)

Обобщить особенности драматургии разных жанров музыки героико-патриотического, эпического характера. Развивать ассоциативно-образное мышление учащихся, актуализация знаний учащихся о том, как историческое прошлое Родины находит отражение в художественных образах живописи, скульптуры, архитектуры; расширение интонационного тезауруса в процессе подбора музыкального (и литературного) ряда к произведениям изобразительного искусства.

Урок 9- 10. В музыкальном театре. Мой народ - американцы. Порги и Бесс. Первая американская национальная опера. Развитие традиций оперного спектакля. (2 ч)

Расширение представлений учащихся об оперном искусстве зарубежных композиторов (Дж.Гершвина (США), Ж.Бизе(Франция), Э. -Л. Уэббера (Англия); выявление особенностей драматургии классической оперы и современной рок -оперы. Закрепление понятий *жанров джазовой музыки – блюз, спиричуэл, симфоджаз*. Лёгкая и серьёзная музыка. Сравнительный анализ музыкальных образов опер Дж.Гершвина «Порги и Бесс» и М.Глинки «Иван Сусанин» (две народные драмы).

Урок 11-12. «Опера Ж.Бизе «Кармен». Самая популярная опера в мире. Образ Кармен. Образы Хозе и Эскамильо ».(2 ч)

Опера «Кармен» – музыкальная драма, цель которой - выражение сложных эмоциональных состояний, коллизий, событий. Образы главных героев, роль народных сцен.

Урок 13. «Балет Р.К.Щедрина «Кармен - сюита». Новое прочтение оперы Бизе. Образ Кармен. Образ Хозе. Образы «масок» и Тореодора ».(1ч)

Раскрыть особенности музыкальной драматургии балета Р.Щедрина как симфонического способа прочтения литературного сюжета на основе музыки Ж.Бизе; выяснение вопроса о современности, затронутой в музыке темы любви и свободы. Сопоставление фрагментов оперы и балета, проследить трансформацию тем главных героев в балете. Драматургическая кульминация балета, проблема типов музыкальной драматургии.

Урок 14. « Сюжеты и образы духовной музыки. Высокая месса. «От страдания к радости».

Всенощное бдение. Музыкальное зодчество России. Образы Вечерни и Утрени».(1ч)

Актуализировать музыкальный опыт учащихся, связанный с образами духовной музыки, познакомить с вокально-драматическим творчеством русских и зарубежных композиторов (на примере «Высокой мессы» И.-С.Баха и «Всенощного бдения» С.В.Рахманинова. Понимание того, насколько интерпретации современных исполнителей отвечают замыслам авторов, в чём их достоинство, а в чём – недостатки в воплощении музыкального образа.

Урок 15. РНиЭО Образы скорби и печали в нартском эпосе. (1ч)

Урок16. «Рок - опера Э.Л.Уэббера «Иисус Христос – суперзвезда». Вечные темы. Главные образы. (1ч)

Знакомство с фрагментами рок-оперы Э.-Л.Уэббера; вопрос о традициях и новаторстве в жанре оперы; драматургия развития и музыкальный язык основных образов рок-оперы. Приёмы драматургического развития в опере (*повтор, контраст, вариационность*). *Средства драматургического развития музыкальных образов.*

Урок 17 . «Музыка к драматическому спектаклю. «Ромео и Джульетта» .«Гоголь-сюита». Из музыки к спектаклю «Ревизская сказка». Образы «Гоголь-сюиты. Музыканты – извечные маги...». (1ч)

Изучение особенностей музыки к драматическим спектаклям; актуализация жизненно-музыкальных впечатлений учащихся о роли в сценическом действии; выявление контрастности образных сфер театральной музыки; закрепление знаний о взаимодействии

музыки и литературы; понимание выразительности музыкальных характеристик главных героев спектакля или его сюжетных линий.

Тема II полугодия: Мир образов камерной и симфонической музыки - 17 часов

Термин «драматургия» применяется не только к произведениям музыкально-сценических, театральных жанров, но и к произведениям, связанным с многогранным раскрытием музыкальных образов, для характеристики инструментально-симфонической музыки

Закономерности музыкальной драматургии проявляются в построении целого произведения и составляющих его частей, в логике их развития, особенностях воплощения музыкальных образов, их сопоставлении по принципу сходства или различия – в повторении, варьировании, контрастном взаимодействии музыкальных интонаций, тем, эпизодов.

Урок 18-19. «Музыкальная драматургия – развитие музыки». Два направления музыкальной культуры: духовная и светская музыка. (2ч)

Актуализировать жизненно-музыкальный опыт учащихся по осмыслению восприятия музыкальной драматургии знакомой им музыки; закрепить понимание таких *приёмов развития, как повтор, варьирование, разработка, секвенция, имитация.*

Обобщить и систематизировать представления учащихся об особенностях драматургии произведений разных жанров духовной и светской музыки.

Урок 20. «Камерная инструментальная музыка. Этюд ,транскрипция». (1ч)

Особенности развития музыки в камерных жанрах (на примере этюдов эпохи романтизма); знакомство с мастерством знаменитых пианистов Европы – Ф.Листа и Ф. Бузони;

Понятие «*транскрипция*», «*интерпретация*» .выявить изменения в драматургической концепции сочинения на основе сравнительного анализа оригинала и транскрипции; осмысление черт музыки эпохи романтизма.

Урок 21. РНиЭО Особенности духовной музыки адыгов и ее исполнения.

Урок 22 – 23. «Циклические формы инструментальной музыки. Концерто грассо. Сюита в старинном стиле А. Шнитке». (2ч)

Особенности формы инструментального концерта, концерто грассо; характерные черты стиля композиторов; «*полистилистика*».

Урок 24. «Соната. Л.В.Бетховен»Соната №8»,В.А.Моцарт «Соната №11», С.С.Прокофьев «Соната №2». (1ч)

Углубленное знакомство с музыкальным жанром «соната»;особенности сонатной формы: экспозиция, разработка, реприза, кода. Соната в творчестве великих композиторов: Л.ван Бетховена, В.А.Моцарта, С.С.Прокофьева.

Урок 24 - 25 «Симфоническая музыка. Симфония №103 («С тремоло литавр») Й.Гайдна. Симфония №40 В.-А.Моцарта». (2ч)

Знакомство с шедеврами русской музыки, понимание формы «*сонатное аллегро*»

на основе драматургического развития музыкальных образов и представление о жанре *симфонии* как романе в звуках; расширение представлений учащихся об ассоциативно-образных связях музыки с другими видами искусства.

Урок 26 - 28. Симфоническая музыка. Симфония №103(с тремоло литавр)Й.Гайдна. Симфония №40 В.Моцарта.Симфония №1(«Классическая») С.Прокофьева.Симфония №5 Л.Бетховена, Симфония №8 («Неоконченная») Ф.Шуберта. Симфония №1 В.Калинникова. Картинная галерея. Симфония № 5 П.Чайковского. Симфония №7 («Ленинградская») Д.Шостаковича».- (4ч)

Образы симфонии, идея; личность художника и судьба композитора через призму музыкального произведения. Черты стиля, особенности симфонизма композиторов. Ощутить современность художественных произведений, посвящённых судьбоносным событиям истории страны понять способы создания художественного образа и драматургию его развёртывания в контрастном сопоставлении отдельных тем и частей симфонии; сравнить с драматургией музыкально-сценических произведений (оперой Бородина и балетом Тищенко, созданными на основе «Слова о полку Игореве»).

Урок 29. РНиЭО Драматургия музыкальных сюит композиторов Республики Адыгея (1ч)

Урок 30. «Симфоническая картина «Празднества» К.Дебюсси». (1ч)

Закрепление представлений учащихся о стиле *«импрессионизма»*; актуализировать музыкально-слуховые представления о музыке К.Дебюсси; анализ приёмов драматургического развития в симфонической картине «Празднества», сравнить музыкальный язык «Празднеств» с другими сочинениями на тему праздника.

Урок 31. «Инструментальный концерт. Концерт для скрипки с оркестром А.Хачатуряна». (1ч)

Вспомнить знакомые *концерты (инструментальные и хоровые)*, определить их образный строй; дать информацию об истории создания жанра концерта; определить содержание, эмоциональный строй и национальный колорит «Концерта для скрипки и фортепиано» А.Хачатуряна, функции солиста и оркестра, особенности развития образов.

Урок 32. «Рапсодия в стиле блюз Дж.Гершвина». (1ч)

Закрепить представления о жанре *рапсодии, симфоджазе*, приёмах драматургического развития на примере сочинения Дж.Гершвина.

Урок 33 - РНиЭО Выразительные возможности фольклора в современной культуре народов (1ч)

Урок 34. «Музыка народов мира. Популярные хиты из мюзиклов и рок-опер. Пусть музыка звучит!». (1ч)

Календарно-тематическое планирование

№ п/п	Тема урока	Дата		Основные виды деятельности обучающихся
		план	факт	
1	Классика и современность. Классика һәм хәзерге чор.	5.09		Знать нити связывающие музыку прошлого с современностью.
2	В музыкальном театре. Опера. Музыкаль театрда. Опера.	12.09		Четко определять тесную связь различных жанров искусств в опере.
3	В музыкальном театре. Опера М. Глинки «Иван Сусанин» Музыкаль театрда. Опера. М. Глинка «Иван Сусанин»	19.09		Знать, как драматургия оперы помогает раскрыть патриотические чувства народа.
4	В музыкальном театре. Опера А. Бородина «Князь Игорь» Музыкаль театрда. Опера. А. Бородина«Кенэз Игорь»	26.09		Знать, как при помощи музыки можно передать восточный колорит и национальную культуру других народов.
5	В музыкальном театре. Опера А. Бородина «Князь Игорь» Музыкаль театрда. Опера. А. Бородина«Кенэз Игорь»	3.10		Знать и понимать главную идею балета, выраженную при помощи танца и пантомимы.
6	В музыкальном театре. Балет Музыкаль театрда. Балет.	10.10		Знать роль хора в балета «Ярославна».(драматическая роль - поясняющий текст от автора)

7	В музыкальном театре. Балет. Б.И. Тищенко. Балет «Ярославна» Музыкаль театрда. Балет. Б.И. Тищенко. Балет «Ярославна»	17.10		Анализировать и обобщать многообразие связей музыки, литературы и изобразительного искусства.
8	Балет. Б.И. Тищенко. Балет «Ярославна» Музыкаль театрда. Балет. Б.И. Тищенко. Балет «Ярославна».	24.10		Знать главные принципы музыкальной сценической драматургии. (контраст)
9	Всемирно известные театры оперы и балета. Дөнъякүлэм танылган театрлар: дәүләт академия опера һәм балет театры.	7.11		Знать либретто оперы, её построение, драматизм и сюжет (литер. произведение)
10	В музыкальном театре. «Мой народ – американцы». Музыкаль театрда. “Минем халкым – америкалылыр”	14.11		Знать либретто оперы, её построение, драматизм и сюжет (литер. произведение)
11	В музыкальном театре. Первая американская национальная опера «Порги и Бесс». Музыкаль театрда. Беренче америка халкы операсы “Порги һәм Бесс”	21.11		Знать, что слияние средств выразительности помогает взглянуть на классическое произведение по новому.
12	Опера «Кармен» Ж. Бизе. Образ Кармен. «Кармен» операсы Ж. Бизе. Кармен образы.	28.11		Знать, что духовная музыка объединяет прошлое, настоящее и будущее.
13	Опера «Кармен» Ж. Бизе. Образы Хозе и Эскамильо. «Кармен» операсы. Ж. Бизе. Хозе һәм Эскамильо образлары.	5.12		Знать основные мелодические линии.
14	Р. Щедрин. Балет «Кармен-сюита». Р. Щедрин. «Кармен-сюита» балеты.	12.12		Уметь сравнивать муз. образы разных жанров в одноименном произведении.
15	Сюжеты и образы духовной музыки. Руһи музыканың сюжеты һәм образлары.	19.12		Знать новое прочтение произведения Гоголя «Страшная сказка о правде жизни»

16	Рок-опера «Иисус Христос – суперзвезда» Э. Уэббер. Э. Уэббер.Рок-опера «Иисус Христос – танылган йолдыз»	26.12		Уметь сравнивать муз. образы разных жанров в одноименном произведении
17	Музыка Д. Б. Кабалевского к драматическому спектаклю «Ромео и Джульетта». Д.Б. Кабалевскийның «Ромео һәм Джульетта»драма спектакленә музыкасы.	9.01		Знать многообразие стилей и направлений современной музыки и певческой культуры прошлого
18	«Ревизская сказка» «Гоголь-сюита» А. Шнитке. А. Шнитке. «Ревизская сказка» «Гоголь-сюита».	16.01		Знать новое прочтение произведения Гоголя «Страшная сказка о правде жизни»
19	Музыкальная драматургия – развитие музыки. Музыкаль драматургия – музыка үсеше.	23.01		Знать способы музыкальной разработки драматическо-симфонического жанра.
20	Два направления музыкальной культуры. Духовная музыка. Светская музыка. Музыкаль мәданиятнең ике юнәлеше. Рухи музыка. Дөньяви музыка.	30.01		Знать камерные жанры и вокально-инструментальные миниатюры.
21	Камерная инструментальная музыка. Этюд. Ф. Шопен. Ф. Лист. Камералы инструменталь музыка. Ф. Шопен. Ф. Лист этюдлары.	6.02		Знать жанры камерной инструментальной музыки.
22	Транскрипция. Ф. Лист. Транскрипция. Ф. Лист.	13.02		Знать, какие музыкальные произведения относятся к циклическим формам музыки.
23	Циклические формы инструментальной музыки. «Концерто grosso» А. Шнитке. «Сюита в старинном стиле» Инструменталь музыканың циклы формалары. «Концерто grosso» А. Шнитке. «Иске стильдә сюита»	20.02		Знать, какие музыкальные произведения относятся к духовной музыке адыгов

24	Соната. «Патетическая» соната Л. Бетховена. Соната. Л. Бетховенның «Патетическая» сонатасы.	27.02		Знать признаки построения сонатной формы.
25	Соната № 11 В. Моцарта. Соната № 2 С. Прокофьева. В. Моцартның № 11 сонатасы. С. Прокофьевның №12 сонатасы.	5.03		Уметь сравнивать сонаты Прокофьева и Моцарта
26	Симфония. Симфонии И. Гайдна, В. Моцарта. Симфония. И. Гайдна, В. Моцартның симфонияләре.	12.03		Хорошо разбираться в особенностях симфонии.
27	Симфонии С. Прокофьева, Л. Бетховена. С. Прокофьева, Л. Бетховен симфонияләре.	19.03		Знать сюжетные линии всех частей симфонии.
28	Симфонии Ф. Шуберта, В. Калинникова Ф. Шуберт, В. Калинников симфонияләре.	2.04		Знать главные линии, динамические оттенки, акценты симфонии.
29	Симфонии П. Чайковского, Д. Шостаковича. П. Чайковский, Д. Шостакович симфонияләре.	9.04		
30	Симфоническая картина «Празднества» К. Дебюсси. К. Дебюссиның симфоник картинасы «Празднества»	16.04		Знать почему музыка Бетховена актуальна в наши дни.
31	Инструментальный концерт. Концерт для скрипки с оркестром А. Хачатуряна. Инструменталь концерт. А. Хачатурян оркестры белән скрипка өчен концерт.	23.04		Знать о происхождении понятий роман- в литературе, романс- в музыке
32	Дж.Гершвин “Рапсодия в стиле блюз” Дж.Гершвин “Блюз стилендә рапсодия”	30.04		Знать, почему Чайковский назвал «Симфонию № 5» - «Раздумья о смысле жизни»Знать, почему «Симфония № 7» называется «Ленинградской»

33	Музыка народов мира. Дөнья халыклары музыкасы.	7.05		Уметь сравнивать музыкальные произведения разных жанров
34	Популярные хиты из мюзиклов и рок-опер. Мюзикл и рок-оперралардан популяр хитлар.	14.05		Знать понятие симфоническая картина.
Всего: 34 часов Барлыгы: 34 сәг.				

УЧЕБНО-МЕТОДИЧЕСКОЕ И МАТЕРИАЛЬНО – ТЕХНИЧЕСКОЕ ОБЕСПЕЧЕНИЕ ОБРАЗОВАТЕЛЬНОГО ПРЕДМЕТА

Учебно-методическая литература

- Музыка. 7 класс: учебник для общеобразоват.учреждений/ Г.П. Сергеева, Е.Д.Критская. – 7-е изд.- М.:Просвещение, 2014.- 170 с.:ил. .) [Электронный ресурс]

Интернет-ресурсы

Музыкальная энциклопедия. – Электронный ресурс. Режим доступа: http://dic.academic.ru/contents.nsf/enc_music/

Музыкальный энциклопедический словарь. – Электронный ресурс. Режим доступа: <http://www.music-dic.ru/>

Музыкальный словарь. – Электронный ресурс. Режим доступа: http://dic.academic.ru/contents.nsf/dic_music/

Википедия. Свободная энциклопедия. - Электронный ресурс. Режим доступа: <http://ru.wikipedia.org/wiki/>

Классическая музыка. – Электронный ресурс. Режим доступа: <http://classic.chubrik.ru/>

MULTIMEDIA–поддержка учебного предмета «Музыка»

school-collection.edu.ru» Русская классическая музыка |

Приложение 1

«Критерии оценок на уроках музыки»

Педагогические размышления об оценке на уроках музыки.

Среди предметов эстетического цикла в школе значительное место занимает урок «Музыка».

Этот урок - неотъемлемая часть общей системы обучения; он призван развивать детей эмоционально, творчески, обогащать их художественные впечатления. Это эффективный путь к формированию личности ребенка.

Одно из главных условий успешного обучения - заинтересованность детей, их живое, эмоциональное отношение ко всему тому, что они узнают на уроках музыки, на музыкальных занятиях во внеурочное время, в повседневной жизни.

Привить школьникам интерес к музыкальному искусству можно, систематически развивая их музыкальный слух, творческие способности, навыки восприятия музыки.

Задача музыкального воспитания в школе связана с целым комплексом развития нравственно-эстетических чувств ребёнка, творческих и музыкальных способностей.

«Учитель обязан создать на уроке музыки доброжелательную, спокойную, творческую обстановку. Ученику предоставляется режим «наибольшего благоприятствования». Терпеливый, умный, тактичный и деликатный педагог всегда поможет робкому, слабому, поддержит его похвалой; сумеет так дифференцировать задание, чтобы и способные дети развивались активно. Обстановка совместного музицирования, совместного переживания, труда. Общих радостей, побед и поражений - всё это позволяет достигнуть наилучших результатов. Главное «оружие» музыкального педагога - похвала. Хвалите, и тогда увидите в глазах ребёнка радость и уверенность в своих силах.» (Б.С. Рачина.)

И так - урок, а значит - работа, и она должна быть оценена. Но как? Многие учителя имеют свои критерии в выставлении оценки на уроке музыки. На своих уроках я провожу различные дидактические музыкальные игры: определение лада, фактуры, регистра, аккордов, композиторского стиля. Все задания обязательно оцениваются, причем зачастую дети оценивают себя сами, в зависимости от результатов. Они сами считают свои ошибки. Конечно, бывают и не очень честные подсчёты, но если эту работу проводить регулярно, ставить только «четыре» и «пять»(если заслуженно),а главное - убедить ребёнка, что процесс учения важнее сегодняшней оценки, то дети трудятся честно, кто-то получает оценку, а кто-то еще нет. Оценки, а вернее, результаты, видимые и осязаемые, очень важны для учащихся пятых и шестых классов, а учащиеся седьмых классов понимают, что общение с музыкой - сама по себе награда, и в дополнительных стимулах нуждаются всё меньше. Учитель должен вести в этом направлении серьёзную работу, так как это вопрос не только учебной деятельности, а и нравственной культуры.

На протяжении многих лет ведётся дискуссия на тему: «Педагогическая оценка на уроке музыки». Постоянно, год за годом встаёт один и тот же вопрос: в какой мере духовное развитие учащихся в процессе формирования у них музыкальной культуры может быть оценено учителем? Как следует подходить к оценке исполнительской деятельности учащихся?

Пятибалльная система оценок, заключающая в себе и отрицательные оценки («1» и «2») не отвечает, казалось бы, важнейшей функции оценки на уроке искусства - этической. Мало того, применение отрицательных оценок резко противоречит, в первую

очередь в начальной школе, этическим задачам предмета «Музыка», направленным на формирование у школьников положительного, эмоционального отношения к музыкальному искусству. Поэтому, в центре внимания должен стоять вопрос: какие стороны деятельности школьников служат основой для оценки?

Это коллективная форма оценки(класс, как единый коллектив) и индивидуальная оценка конкретного ответа ученика.

Как же оценить множество различных ответов? А может быть, вообще правильнее было бы говорить не об ответах учеников на вопросы учителя, а о высказываниях(размышлениях) ученика, вызванных музыкой или вопросом учителя? Ни у одного учащегося нет причины оставаться на «нулевой отметке» пути к овладению основами музыкальной культуры. Число и многообразие ступеней на этом пути бесконечно. Всеобщее музыкальное воспитание не предполагает одинакового уровня музыкального воспитания для всех.

Всегда можно у ребёнка со слабым слухом, с неправильным интонированием найти на уроке момент, когда он может показать себя в ответах по домашнему заданию, в высказываниях об услышанной музыке на уроке.

Итак, вопрос об оценках до сих пор остается не решенным. Диапазон высказываний на эту тему очень широк.

Одна крайность - пятибалльная система оценки существует веками, она уже заложена в генах, сломать её невозможно, поэтому не надо придумывать новое. Другая крайность-проблема оценок на уроке актуальна и во многом спорна. Конечно, необходимо оценивать знания учащихся, но на уроках музыки для ученика важнее словесное поощрение его ответов учителем.

И еще одно - нужны совершенно иные критерии, учитывающие не количество знаний и умений, а тенденцию к культурному и духовному росту ученика.

Прежде чем изложить свои мысли по критерию оценки на уроках музыки, предложу высказывание Д. Б. Кабалевского относительно этого вопроса: «Творческое начало может проявиться в ребятах уже с первого класса в своеобразии ответов(а не только в их правильности), в стремлении самому задавать вопросы учителю(а не только отвечать на его вопросы), в собственных предложениях о характере исполнения того или иного музыкального произведения, в остроте слуховой наблюдательности, проявляющей себя в рассказах о музыке. Ученик может проявить себя в вокальной сфере, как хороший солист, в хоровом исполнении музыки, как исполнитель на музыкальных инструментах, обнаружить хорошее «чувство интонации» при импровизации, интерес к чтению книг о музыке, к слушанию музыки, интуитивное или осознанное отношение к качеству музыки и её исполнению, интерес к другим видам искусства и т.д. Границ и предела проявления ребятами своих творческих данных, строго говоря, не существует.»

Критерии оценки.

- 1.Проявление интереса к музыке, непосредственный эмоциональный отклик на неё.
- 2.Высказывание о прослушанном или исполненном произведении, умение пользоваться прежде всего ключевыми знаниями в процессе живого восприятия музыки.
- 3.Рост исполнительских навыков, которые оцениваются с учётом исходного уровня подготовки ученика и его активности в занятиях.

Примерные нормы оценки знаний и умений учащихся.

На уроках музыки проверяется и оценивается качество усвоения учащимися программного материала.

При оценивании успеваемости ориентирами для учителя являются конкретные требования к учащимся, представленные в программе каждого класса и примерные нормы оценки знаний и умений.

Результаты обучения оцениваются по пятибалльной системе и дополняются устной характеристикой ответа.

Учебная программа предполагает освоение учащимися различных видов музыкальной деятельности: хорового пения, слушания музыкальных произведений, импровизацию, коллективное музицирование.

Слушание музыки.

На уроках проверяется и оценивается умение учащихся слушать музыкальные произведения, давать словесную характеристику их содержанию и средствам музыкальной выразительности, умение сравнивать, обобщать; знание музыкальной литературы.

Учитывается:

-степень раскрытия эмоционального содержания музыкального произведения через средства музыкальной выразительности;

-самостоятельность в разборе музыкального произведения;

-умение учащегося сравнивать произведения и делать самостоятельные обобщения на основе полученных знаний.

Нормы оценок.

Оценка «пять»:

дан правильный и полный ответ, включающий характеристику содержания музыкального произведения, средств музыкальной выразительности, ответ самостоятельный.

Оценка «четыре»:

ответ правильный, но неполный: дана характеристика содержания музыкального произведения, средств музыкальной выразительности с наводящими(1-2) вопросами учителя.

Оценка «три»:

ответ правильный, но неполный, средства музыкальной выразительности раскрыты недостаточно, допустимы несколько наводящих вопросов учителя.

Оценка «два»:

ответ обнаруживает незнание и непонимание учебного материала.

Хоровое пение.

Для оценивания качества выполнения учениками певческих заданий необходимо предварительно провести индивидуальное прослушивание каждого ребёнка, чтобы иметь данные о диапазоне его певческого голоса.

Учёт полученных данных, с одной стороны, позволит дать более объективную оценку качества выполнения учеником певческого задания, с другой стороны - учесть при выборе задания индивидуальные особенности его музыкального развития и, таким образом, создать наиболее благоприятные условия опроса. Так, например, предлагая ученику исполнить песню, нужно знать рабочий диапазон его голоса и, если он не соответствует диапазону песни, предложить ученику исполнить его в другой, более удобной для него тональности или исполнить только фрагмент песни: куплет, припев, фразу.

Нормы оценок.

«пять»:

- знание мелодической линии и текста песни;
- чистое интонирование и ритмически точное исполнение;
- выразительное исполнение.

«четыре»:

- знание мелодической линии и текста песни;
- в основном чистое интонирование, ритмически правильное;
- пение недостаточно выразительное.

«три»:

- допускаются отдельные неточности в исполнении мелодии и текста песни;
- неуверенное и не вполне точное, иногда фальшивое исполнение, есть ритмические неточности;
- пение невыразительное.

«два»:

- исполнение неуверенное, фальшивое.

Существует достаточно большой перечень форм работы, который может быть выполнен учащимися и соответствующим образом оценен учителем.

1.Работа по карточкам (знание музыкального словаря).

2.Кроссворды.

3.Рефераты и творческие работы по специально заданным темам или по выбору учащегося.

4.Блиц-ответы (письменно)по вопросам учителя на повторение и закрепление темы.

5.«Угадай мелодию» (фрагментарный калейдоскоп из произведений, звучавших на уроках или достаточно популярных).

6.Применение широкого спектра творческих способностей ребёнка в передаче музыкальных образов через прослушанную музыку или исполняемую самим ребёнком (рисунки, поделки и т.д.)

7.Ведение тетради по музыке.

Тетрадь на уроках музыки.

Требования к ведению тетради для учащихся 5-7 классов.

В тетрадь записываются:

1.Темы уроков.

2.Имена композиторов, музыкантов, даты их жизни.

3.Названия звучащих на уроках произведений и краткая информация об их создании.

4.Названия и авторы разучиваемых песен.

5.Сложно запоминающиеся тексты песен.

6.Музыкальные впечатления.

7.Сообщения, выполняемые учащимися по желанию (по темам отдельных уроков.)

8. В конце тетради ведется словарь музыкальных терминов, который пополняется из год в год.

Тетрадь должна вестись аккуратно, может быть оформлена иллюстрациями, рисунками, портретами композиторов (в связи с записываемыми темами).

Тетрадь, таким образом, является рукотворным индивидуальным мини-учебником, куда ученик записывает нужную информацию, которую ему предстоит запомнить.

Тетрадь проверяется учителем один раз в четверть.

Оценка выставляется за:

1. ведение тетради (эстетическое оформление;)

2. наличие всех тем